NIAMEY - NIGER
PERSONNES RELEVANT DE LA COMPÉTENCE DU HCR
30 Avril 2025

10,944
TOTAL PERSONNES EN DÉPLACEMENTS FORCÉS

3,983 Réfugiés dont 79 ETM

108 Demandeurs d'aisle dont 13 ETM

6,853 Personnes deplacées internes

REF & ASR PRINCIPAUX PAYS D'ORIGINE

Autres 8%
Sudan 8%
Mali 84%

REF & ASR : URBAINS vs ETM

ETM 2%
Urbains 98%

PROFIL DE LA POPULATION – REFUGIES ET DEMANDEURS D'ASILE

ENFANTS

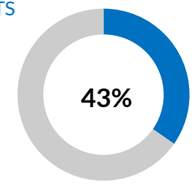

FEMMES

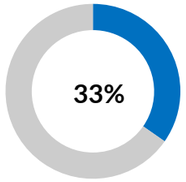

DEMOGRAPHIE

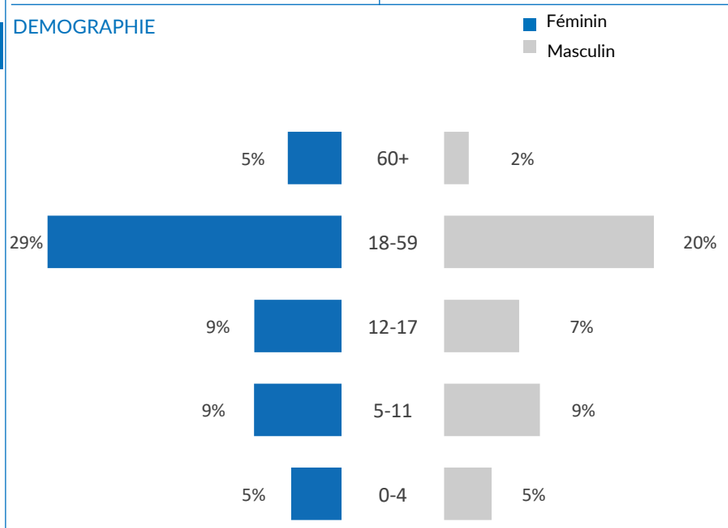

CARTOGRAPHIE DES PERSONNES CONCERNÉES

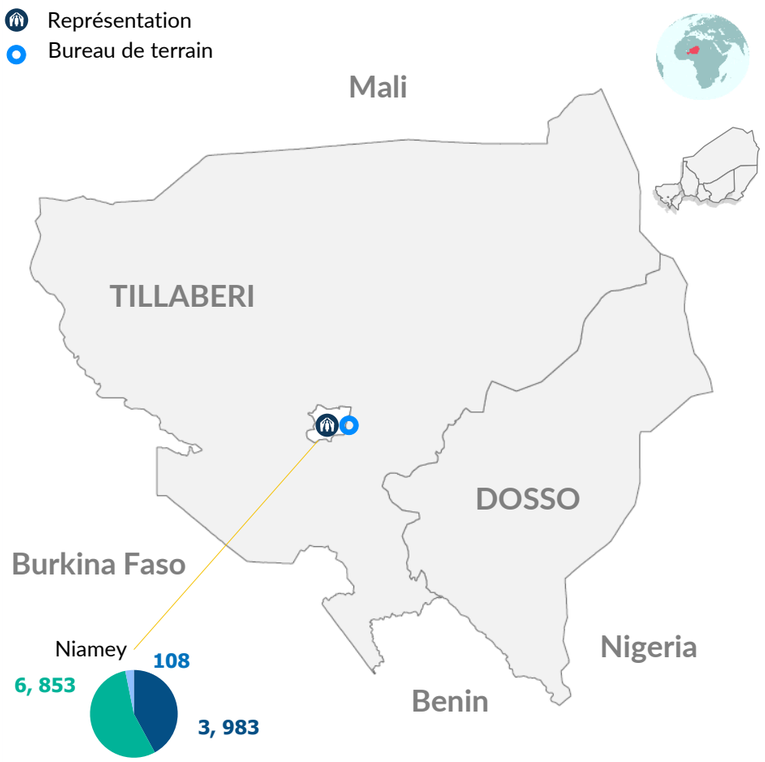

La région de Niamey se particularise comparativement aux autres régions, notamment, Diffa, Maradi, Tahoua et Tillabéry dans le sens qu'en plus du fait qu'elle reçoit un nombre important de réfugiés Maliens dû à l'insécurité dans la sous-région qui constitue les urbains, elle recevait également d'autres réfugiés de diverses autres nationalités grâce à l'ETM via un vol direct de la Libye. Ainsi, à cette population constituée de réfugiés et demandeurs d'asile, s'ajoutent aussi les déplacés internes.

Ces populations ont connu des modifications par rapport à avril 2024 à savoir une diminution de 28% pour les réfugiés et demandeurs d'asile et une augmentation de 39% pour les déplacés internes.

Notons aussi que, grâce à l'ETM, un nombre important de ces populations dont majoritairement les Erythréens a été réinstallé dans les différents pays de réinstallation comme suit : Suède 24%; Canada 20%; France 19% et bien d'autres.

EVOLUTION ANNUELLE REFUGIES ET DEMANDEURS D'ASILE

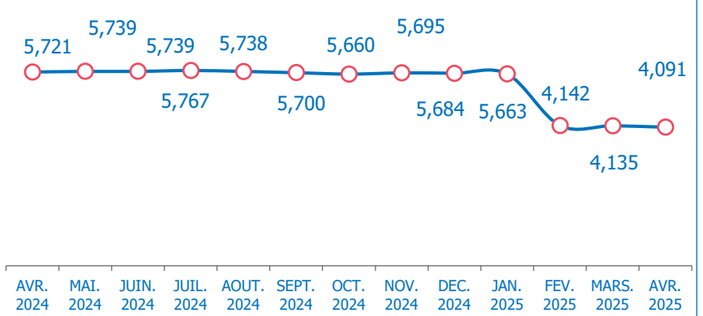

EVOLUTION ANNUELLE PERSONNES DEPLACEES INTERNES

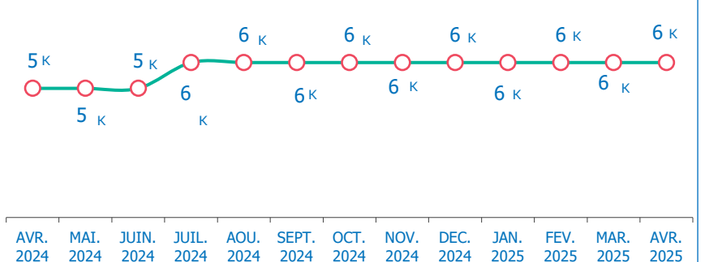

BESOINS SPECIFIQUES

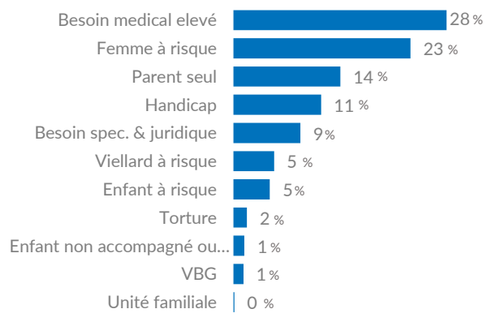

PRINCIPALES OCCUPATIONS

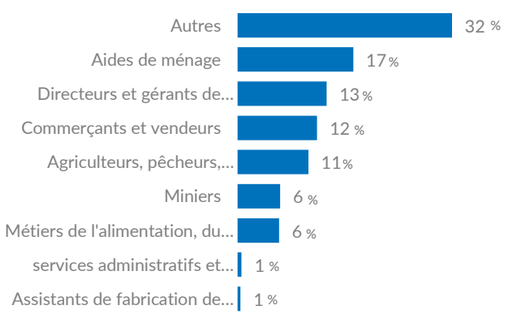

POPULATION REINSTALLEE

3,759 PERSONNES REINSTALLEES

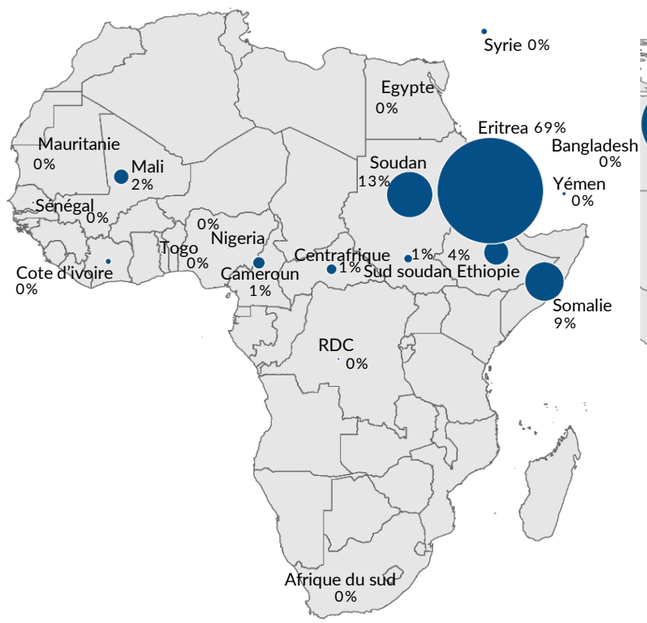

Les pays d'origine des reinstallés et leurs proportions
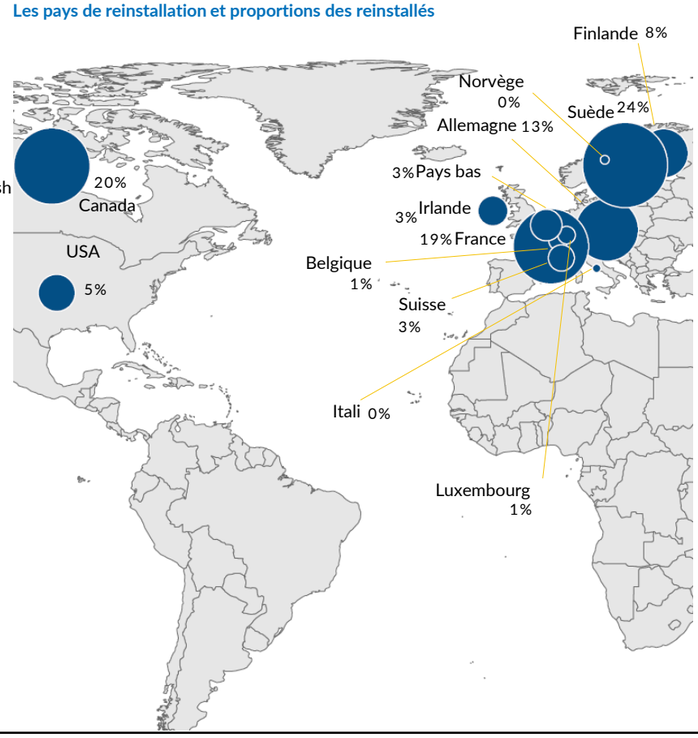
Les pays de reinstallation et proportions des reinstallés