# Afflux de réfugiés soudanais

**Enregistrement individuel des réfugiés provinces Ennedi Est, Wadi Fira, Ouaddai et Sila**

8 juin 2025

## Contexte

Depuis le début du conflit au Soudan en avril 2023, la CNARR, le HCR et l'OIM identifient et enregistrent les réfugiés soudanais et les migrants tchadiens retournés en provenance du Darfour. Une estimation de 973 000* personnes nécessitant une assistance humanitaire a été établie. Pour garantir leur protection, une opération de dénombrement a été lancée le long de la frontière, permettant la collecte des données essentielles sur les réfugiés pour une assistance ciblée. En parallèle, la relocalisation depuis les sites spontanés vers des sites aménagés est mise en œuvre et permet de poursuivre l'enregistrement biométrique individuel des réfugiés.

**856 783** **

**Nouveaux réfugiés dénombrés**

### Evolution de l'enregistrement individuel des dénombrés

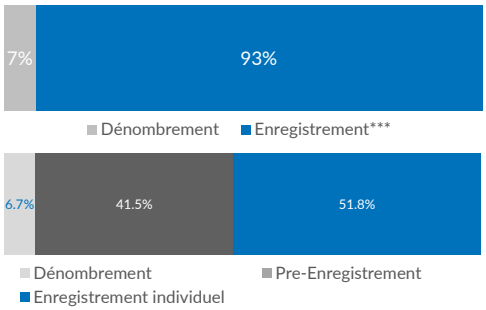


### Enregistrement individuel

à partir du 12 juin 2023

**799 801*** individus** — **230 178 Ménages**

- 61% Enfants
- 87% Femmes & enfants
- 97 404 Besoins spécifiques
- 654 019 Enrôlement biométrique
- 495 546 Documentations et cartes de ration

### Pyramide des âges

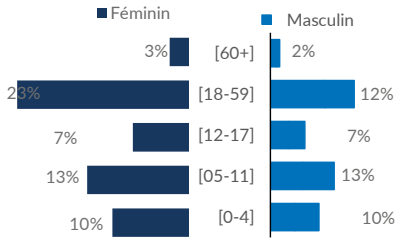


### Evolution de l'enregistrement individuel et le pré-enregistrement par mois

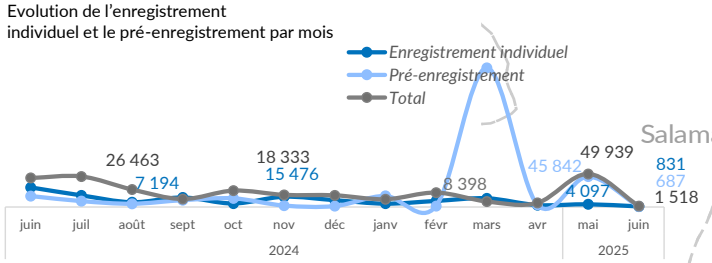


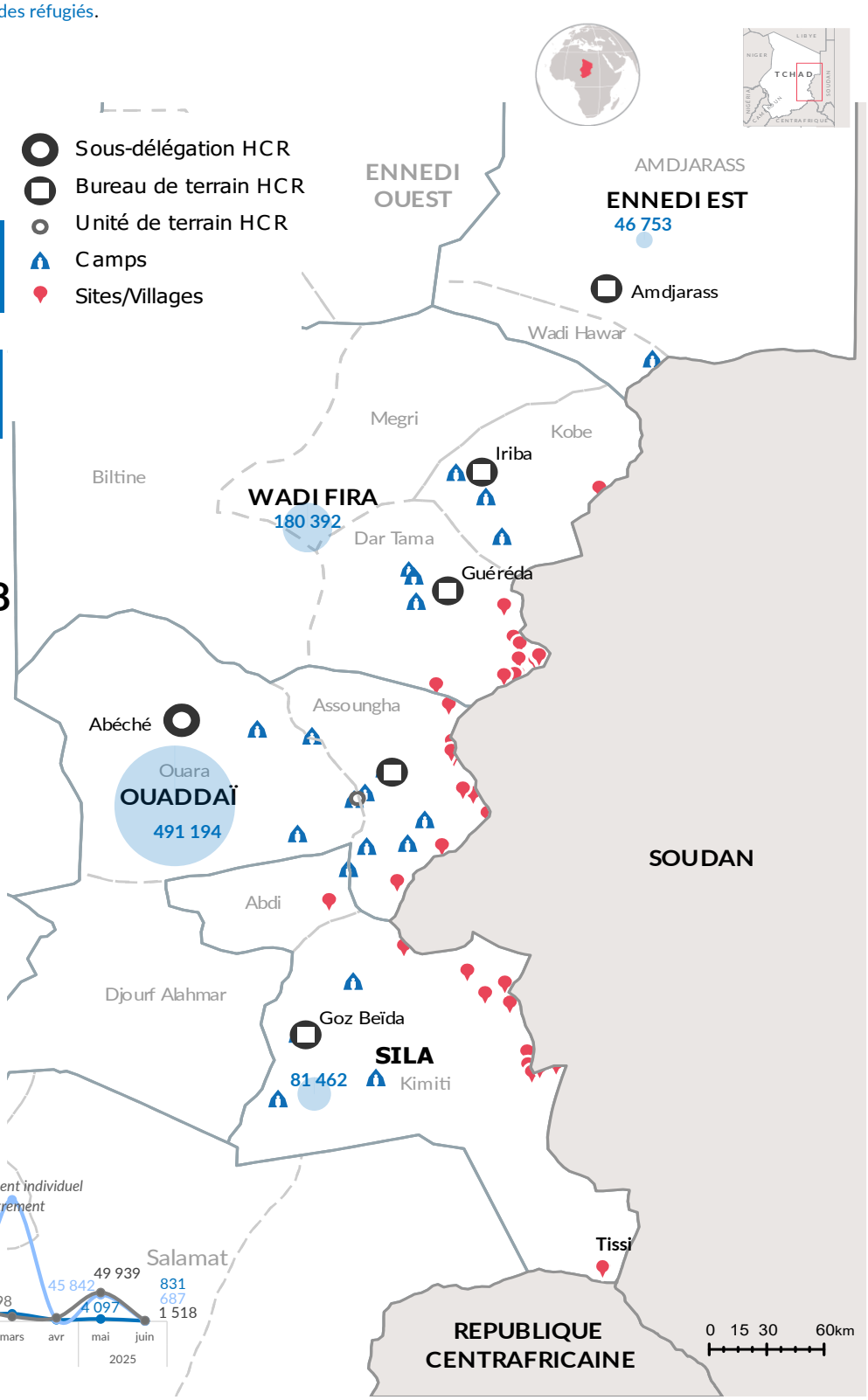


* Estimation du gouvernement tchadien.

** En se basant sur le suivi des frontières, les observations effectuées lors des premières activités de dénombrement, et les ac tivités de protection pendant la relocalisation des réfugiés, nous avons des raisons de croire que ce chiffre pourrait connaître une réduction d'environ 20 %. La finalisation du processus du pré -enregistrement aux frontieres, à relocalisation et l'enregistrement biométrique individuel qui aura lieu dans les sites aménagés, permettront de confirmer les chiffres précis des réfugiés.Estimation du gouvernement tchadien.

*** Le chiffre englobe les enregistrements individuels biométriques réalisés dans les camps après la relocalisation, ainsi que les pré-enregistrements effectués sur le site spontané d'Adré. Il est important de noter que ce chiffre pourrait augmenter comme diminuer.

## ENNEDI EST

| Site | Individus | Ménages | Enfants | Femmes & enfants | Besoins spécifiques |
|---|---|---|---|---|---|
| Oure Cassoni | 46 753 | 16 590 | 65% | 89% | 0 |
| Gaga | 11 343 | 4 142 | 68% | 93% | 0 |
| Alacha | 47 439 | 12 576 | 55% | 84% | 0 |

## WADI FIRA

| Site | Individus | Ménages | Enfants | Femmes & enfants | Besoins spécifiques |
|---|---|---|---|---|---|
| Iridimi | 43 697 | 13 317 | 65% | 89% | 0 |
| Farchana | 22 600 | 6 922 | 63% | 89% | 0 |
| Dougui | 16 106 | 4 921 | 62% | 87% | 0 |
| Kounougou | 5 060 | 1 731 | 71% | 90% | 0 |
| Abéché * | 8 541 | 2 730 | 44% | 75% | 19 858 |
| Arkoum | 50 118 | 13 461 | 60% | 88% | 0 |
| Amnaback | 4 517 | 2 321 | 78% | 90% | 0 |
| Adré | 236 039 | 61 198 | - | - | 17 411 |
| SILA Djabal | 11 615 | 4 098 | 66% | 87% | 0 |
| Touloum | 24 455 | 8 178 | 69% | 85% | 0 |
| Metche | 41 838 | 10 589 | 65% | 84% | 0 |
| Goz Amir | 5 371 | 2 515 | 79% | 84% | 0 |
| Mile | 36 620 | 9 342 | 55% | 88% | 0 |
| Bredjing | 3 339 | 2 814 | 100% | 100% | 0 |
| Zabout | 51 685 | 12 621 | 62% | 87% | 0 |
| Koursigue | 13 053 | 7 020 | 65% | 84% | 0 |
| Kouch. Moura | 5 474 | 1 787 | 73% | 90% | 0 |
| Kerfi | 8 621 | 2 427 | 63% | 91% | 0 |

## OUADDAI

| Site | Individus | Ménages | Enfants | Femmes & enfants | Besoins spécifiques |
|---|---|---|---|---|---|
| Abou-tengue | 46 190 | 11 975 | 58% | 86% | 77 292 |
| Treguine | 2 167 | 1 778 | 58% | 87% | 0 |
| Villages d'Accueil | 547 | 213 | - | - | 430 |

* y compris les 384 personnes du site d'Ambougoudan

## WADI FIRA

### Koulbous

| Individus | Ménages |
|---|---|
| 19 983 | 7 020 |

Enfants | Femmes & enfants | Besoins spécifiques

### Birak

| Individus | Ménages |
|---|---|
| 17 858 | 5 469 |

Enfants | Femmes & enfants | Besoins spécifiques

### Tine

| Individus | Ménages |
|---|---|
| 15 149 | 4 412 |

Enfants | Femmes & enfants | Besoins spécifiques

Analyse des besoins spécifiques

### Femmes à risque

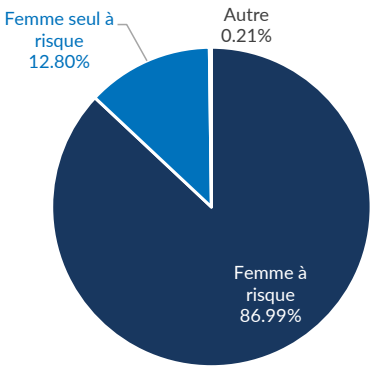


### Enfants à risque

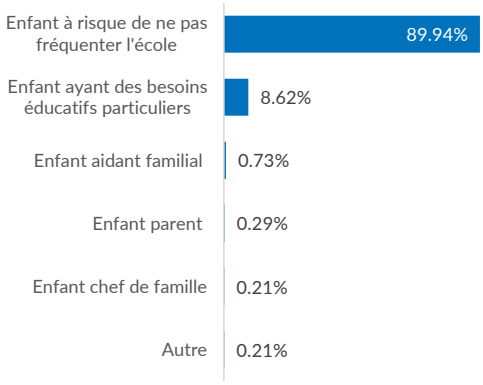


### Enfants séparés ou non accompagnés

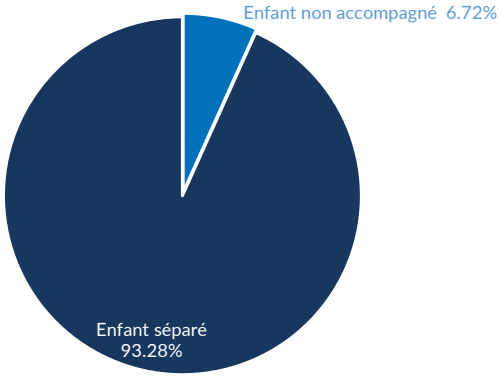


### Personnes agées à risque

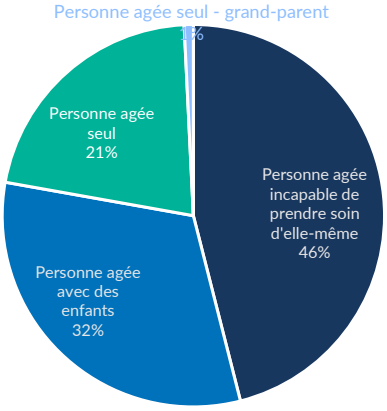


### Conditions médicales

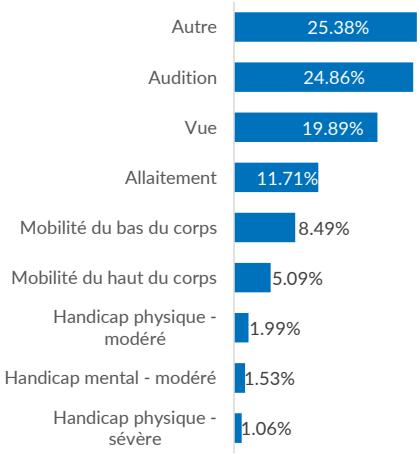


### Personnes agées à risque

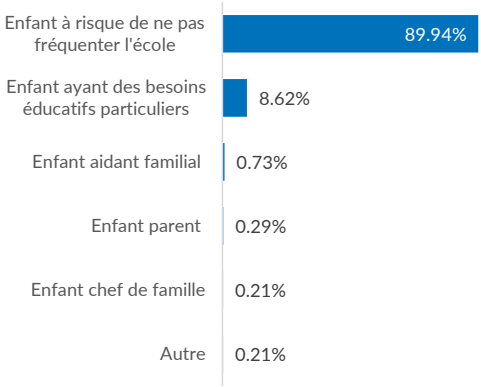

## # de réfugiés par catégorie d'occupation et province

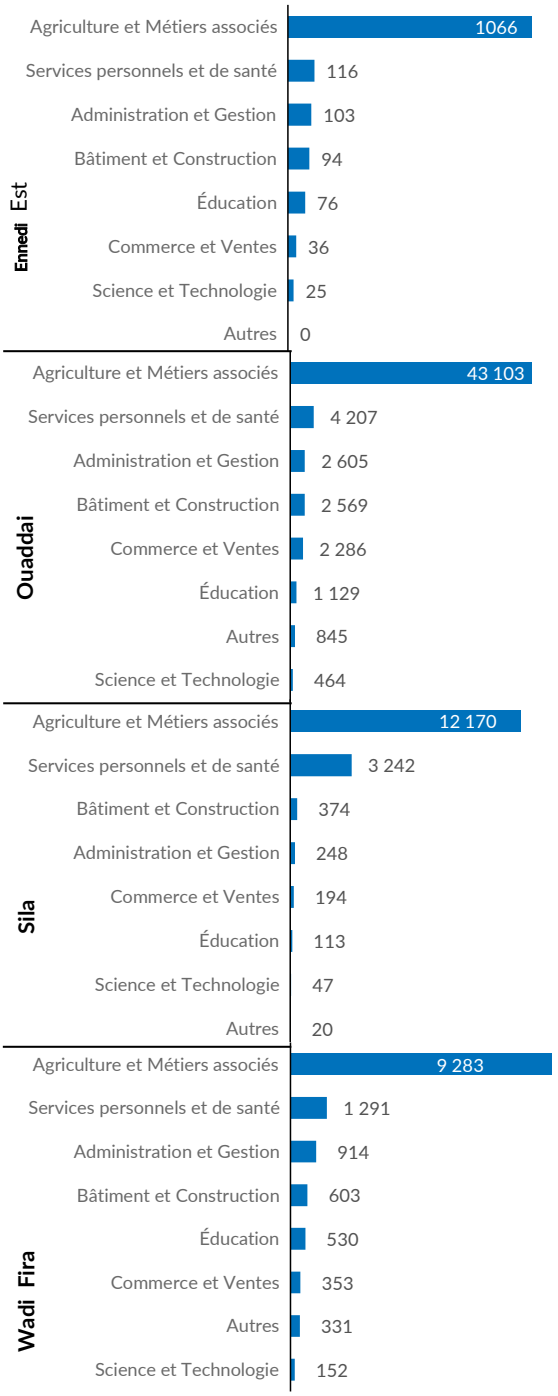


## # de réfugiés par catégorie

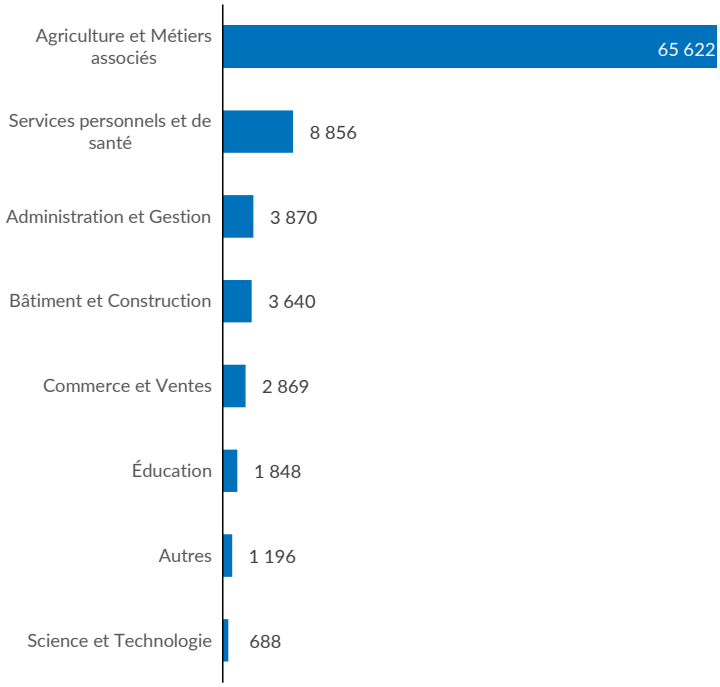


## % de réfugiés entreprenant une activités socioprofessionnelles par sexe

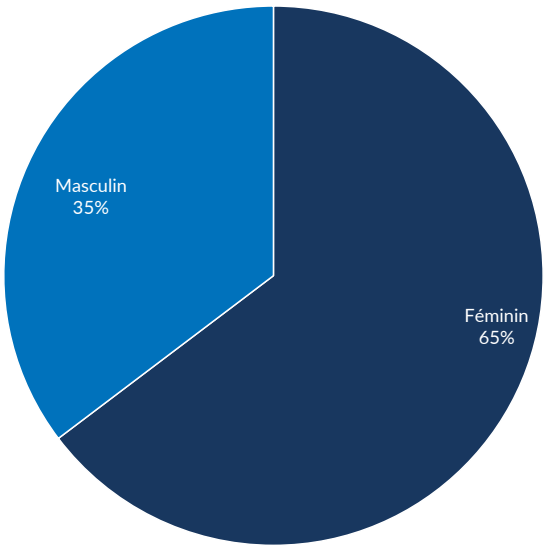


## % de réfugiés entreprenant une activités socioprofessionnelles par sexe

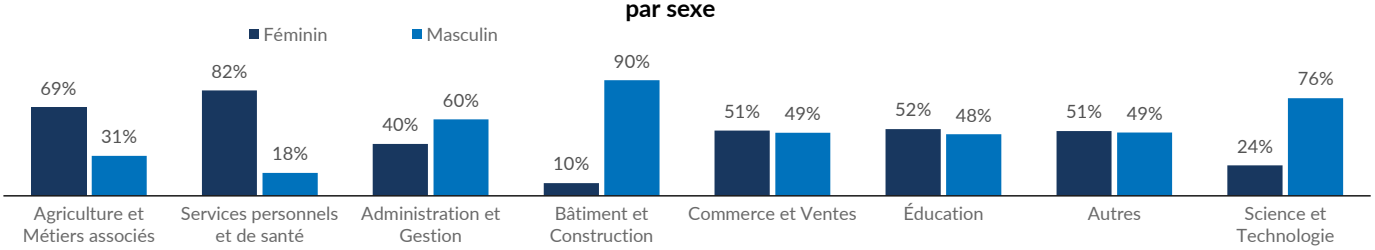


* Autres : Agriculteur, Ouvriers agricoles, Travailleurs agricoles qualifiés orientés vers le marché, Producteurs mixtes de cultures et d'animaux, Producteurs de cultures vivrières, pêcheurs, chasseurs et cueilleurs, Producteurs de cultures vivrières, Travailleurs agricoles et forestiers de production, Producteurs de cultures et d'élevage vivrier, Producteurs de bétail et de produits laitiers, Producteurs de poissons et aquaculture, Agriculteurs et producteurs de cultures, Agriculteur industriel et mécanicien, Étudiant, Élève Divers métiers non classifiés ailleurs.